

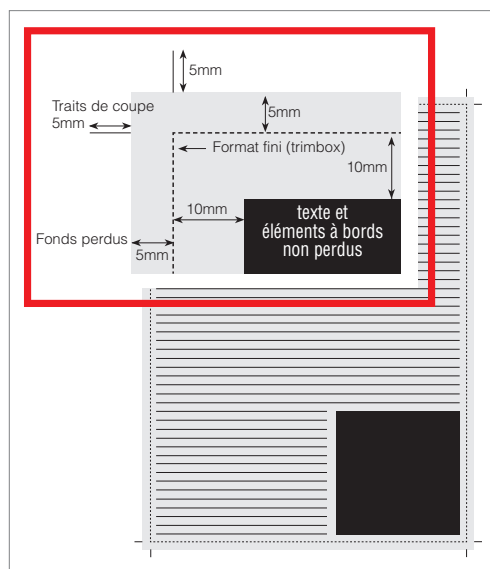
Fiche technique

Magazines



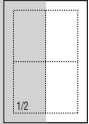





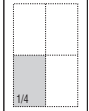
Format fini: H 267 mm x L 202 mm

Chaque envoi de matériel doit être accompagné d'une note d'envoi reprenant au minimum les informations suivantes: nom du donneur d'ordre, nom de l'annonceur, date et titre de toutes les éditions dans lesquelles le matériel doit être prévu, nom du thème ainsi qu'une référence au numéro de l'ordre correspondant.

D'application sur : Flair NL / Flair FR / Knack / Knack Weekend Koken / Knack Focus / Knack Sport / Le Vif / Le Vif Focus / Le Vif Sport / Le Vif Weekend Recettes / Plus Magazine België NL + FR / Tendances Investir en... / Trends / Trends Beleggen in... / Trends-Tendances



CES FORMATS NE SONT PAS APPLICABLES AUX RUBRIQUES MAGAZINES (Voir les formats des rubriques).

 <p>1/1 page</p> <p>Format fini (trimbox): H 267 mm x L 202 mm + fond perdu de 5 mm tout autour</p> <p>Tous les éléments qui risquent d'être coupés doivent se trouver à 10 mm au moins de la coupe.</p>	 <p>2/1 page</p> <p>Format fini (trimbox): H 267 mm x L 404 mm + fond perdu de 5 mm tout autour</p> <p>Tous les éléments qui risquent d'être coupés doivent se trouver à 10 mm au moins de la coupe.</p> <p>Tout le matériel doit être livré dans sa totalité. Pour la mise en page de textes à cheval sur une double page, il faut garder une distance de 3 mm du pli, aussi bien à gauche qu'à droite.</p>
 <p>1/2 page en hauteur à bord perdu</p> <p>Format fini (trimbox): H 267 mm x L 99 mm + fond perdu de 5 mm tout autour</p> <p>Tous les éléments qui risquent d'être coupés doivent se trouver à 10 mm au moins de la coupe.</p>	 <p>1/2 page en largeur à bord perdu</p> <p>Format fini (trimbox): H 132 mm x L 202 mm + fond perdu de 5 mm tout autour</p> <p>Tous les éléments qui risquent d'être coupés doivent se trouver à 10 mm au moins de la coupe.</p>
 <p>1/3 page en hauteur à bord perdu</p> <p>Format fini (trimbox): H 267 mm x L 70 mm + fond perdu de 5 mm tout autour</p> <p>Tous les éléments qui risquent d'être coupés doivent se trouver à 10 mm au moins de la coupe.</p>	 <p>2/3 page à bord perdu</p> <p>Format fini (trimbox): H 267 mm x L 128 mm + fond perdu de 5 mm tout autour</p> <p>Tous les éléments qui risquent d'être coupés doivent se trouver à 10 mm au moins de la coupe.</p>
 <p>1/3 page en largeur à bord perdu</p> <p>Format fini (trimbox): H 92 mm x L 202 mm + fond perdu de 5 mm tout autour</p> <p>Tous les éléments qui risquent d'être coupés doivent se trouver à 10 mm au moins de la coupe.</p>	 <p>1/4 page en largeur à bord perdu</p> <p>Format fini (trimbox): H 71 mm x L 202 mm + fond perdu de 5 mm tout autour</p> <p>Tous les éléments qui risquent d'être coupés doivent se trouver à 10 mm au moins de la coupe.</p>
 <p>1/4 page en carré - surface utile</p> <p>Format: H 118 mm x L 84 mm</p>	