

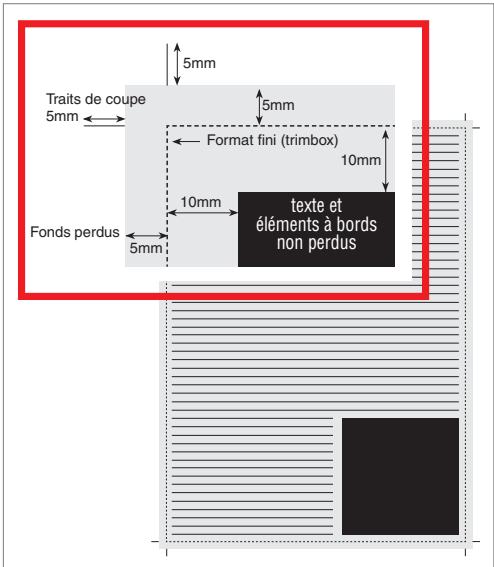
Fiche technique


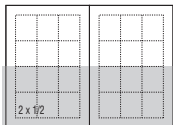
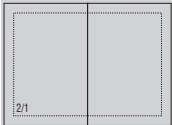







Flair NL + FR

Format fini: H 265 mm x L 206 mm

Chaque envoi de matériel doit être accompagné d'une note d'envoi reprenant au minimum les informations suivantes: nom du donneur d'ordre, nom de l'annonceur, date et titre de toutes les éditions dans lesquelles le matériel doit être prévu, nom du thème ainsi qu'une référence au numéro de l'ordre correspondant.

CES FORMATS SONT ENCORE VALABLES jusqu'au 07/10/2025
À partir du 14/10/2025, un nouveau format sera utilisé : H 267 mm x L 202 mm



| | |
|--------------------------------------------------------------------------------------------------------------------------------------------------------------------------------------------------------------------------------------------------------------------------------------------------------------------------------------------------------------------------------------------------------------------------------------------------------------------------------------------------------------|------------------------------------------------------------------------------------------------------------------------------------------------------------------------------------------------------------------------------------------------------------------------------------------------------------------------------------------------------------------------------------------------------------------------------------------------------------------------------------------------------------------------------------------|
|  <p>1/1 page</p> <p>Format fini (trimbox): H 265 mm x L 206 mm + fond perdu de 5 mm tout autour</p> <p>Tous les éléments qui risquent d'être coupés doivent se trouver à 10 mm au moins de la coupe.</p> |  <p>2 x 1/2 page en largeur à bord perdu</p> <p>Format fini (trimbox): H 130 mm x L 412 mm + fond perdu de 5 mm tout autour</p> <p>Tous les éléments qui risquent d'être coupés doivent se trouver à 10 mm au moins de la coupe.</p> <p>Tout le matériel doit être livré dans sa totalité. Pour la mise en page de textes à cheval sur une double page, il faut garder une distance de 3 mm du pli, aussi bien à gauche qu'à droite.</p> |
|  <p>2/1 page</p> <p>Format fini (trimbox): H 265 mm x L 412 mm + fond perdu de 5 mm tout autour</p> <p>Tous les éléments qui risquent d'être coupés doivent se trouver à 10 mm au moins de la coupe.</p> <p>Tout le matériel doit être livré dans sa totalité. Pour la mise en page de textes à cheval sur une double page, il faut garder une distance de 3 mm du pli, aussi bien à gauche qu'à droite.</p> |  <p>1/2 page en largeur à bord perdu</p> <p>Format fini (trimbox): H 130 mm x L 206 mm + fond perdu de 5 mm tout autour</p> <p>Tous les éléments qui risquent d'être coupés doivent se trouver à 10 mm au moins de la coupe.</p> |
|  <p>1/2 page en hauteur à bord perdu</p> <p>Format fini (trimbox): H 265 mm x L 100 mm + fond perdu de 5 mm tout autour</p> <p>Tous les éléments qui risquent d'être coupés doivent se trouver à 10 mm au moins de la coupe.</p> |  <p>1/3 page en hauteur à bord perdu</p> <p>Format fini (trimbox): H 265 mm x L 71 mm + fond perdu de 5 mm tout autour</p> <p>Tous les éléments qui risquent d'être coupés doivent se trouver à 10 mm au moins de la coupe.</p> |
|  <p>1/3 page en largeur à bord perdu</p> <p>Format fini (trimbox): H 90 mm x L 206 mm + fond perdu de 5 mm tout autour</p> <p>Tous les éléments qui risquent d'être coupés doivent se trouver à 10 mm au moins de la coupe.</p> |  <p>1/3 page en hauteur - surface utile</p> <p>Format: H 245 mm x L 56 mm</p> |
|  <p>1/4 page en hauteur - surface utile</p> <p>Format: H 245 mm x L 42 mm</p> |  <p>1/4 page en carré - surface utile</p> <p>Format: H 120 mm x L 86 mm</p> |